

INTRODUCTORY JAPANESE

Session 2

PELAJARAN HARI INI

- ◉ Meneruskan KATAKANA dan latihan menulis katakana
- ◉ Unit 1, pengenalan
- ◉ Penunjang: Kata ganti dan kata tunjuk orang, susunan kalimat sederhana dalam Bahasa Jepang, sebagian keterangan waktu, kata tunjuk, tanda kepemilikan, mengenal tipe kata kerja
- ◉ Tambahan: percakapan (**kaiwa**) menggunakan ekspresi sehari hari dan keadaan ketika sakit
- ◉ Jangan lupa kerjakan PR UNIT 1 setelah kuliah nanti untuk dibahas minggu depan!

KATA GANTI DAN KATA TUNJUK ORANG

- ◉ *Watashi, atashi* (saya)
- ◉ *Watashitachi, atashitachi* (kami, kita)
- ◉ *Anata* (kamu)
- ◉ *Minasan, minasama* (anda sekalian)
- ◉ *Kare, kanojo, anohito, anokata* (dia)
- ◉ *Anohitotachi, anokatatachi* (mereka)
- ◉ *Dare, donata* (siapa)
- ◉ *~san* ...misalnya: *Asanosan* (dia atau anda dengan menyebut nama diikuti *san* menjadi lebih sopan)

SUSUNAN KALIMAT SEDERHANA DALAM BAHASA JEPANG

A wa B desu.

A wa B dewa arimasen. (A wa B ja arimasen)

A wa B desuka?

Contoh-contoh:

Watashi wa gakusei desu. (saya seorang murid)

Watashi wa sensei dewa arimasen.

Watashi wa sensei ja arimasen (saya bukan seorang guru)

Anata wa gakusei desuka? (apakah kamu murid?)

Hai, sou desu (ya, benar/begitulah)

lie, watashi wa gakusei ja arimasen, watashi wa shufu desu.

(bukan, saya bukan murid, saya ibu rumah tangga)

SEBAGIAN KETERANGAN WAKTU

- ◉ **Kyou** (hari ini), **kinou** (kemarin), **ashita** (besok), **asatte** (lusa), **ototoi** (dua hari yang lalu)
- ◉ **Gozen** (pagi untuk jam), **gogo** (sore untuk jam), **asa** (pagi), **hiru** (siang), **yuugata** (senja), **ban** (malam), **ima** (sekarang), **ato** (nanti)
- ◉ **Konshuu** (minggu ini), **senshuu** (minggu lalu), **raishuu** (minggu depan), **saraishuu** (dua minggu lagi), **sensenshuu** (dua minggu yang lalu)
- ◉ **Kongetsu** (bulan ini), **sengetsu** (bulan lalu), **raigetsu** (bulan depan), **saraigetsu** (dua bulan ke depan/ dua bulan lagi), **sensengetsu** (dua bulan yang lalu), ...**kagetsu mae** (...bulan yang lalu), ...**kagetsu ato** (...bulan lagi)
- ◉ **Kotoshi** (tahun ini), **kyonen** (tahun lalu), **rainen** (tahun depan), **sarainen** (dua tahun lagi), **ototoshi** (dua tahun yang lalu), ...**nen mae** (...tahun yang lalu), ...**nen ato** (...tahun lagi)
- ◉ **Getsuyoubi** (senin), **kayoubi** (selasa), **suiyoubi** (rabu), **mokuyoubi** (kamis), **kinyoubi** (jum'at), **doyoubi** (sabtu), **nichiyoubi** (minggu), **nanyoubi** (hari apa?)

KATA TUNJUK

- ◉ kore, kono+KB, koko, kochira (dekat dengan pembicara)
- ◉ sore, sono+KB, soko, sochira (dekat dengan lawan bicara, jauh dengan pembicara)
- ◉ are, ano+KB, asoko, achira (jauh dari pembicara dan lawan bicara)
- ◉ dore, dono+KB, doko, dochira (bentuk pertanyaan)

contoh:

kore wa shatsu desu.

dore ga jiten desuka? kore ga jiten desu.

kore wa nan desuka? kore wa jiten desu.

kono jiten wa yasui desu.

koko wa kyoushitsu desu.

nishi wa kochira desu.

TANDA KEPEMILIKAN

KB1 **no** KB2

KB=kata benda

contoh:

Kore **wa** watashi **no** hon desu.

(Ini adalah buku milik saya)

Asoko **wa** watashi **no** kyoushitsu desu.


(itu adalah kelas saya)

Sono shatsu **wa** Asanosan **no** shatsu desu.

(kemeja/blus itu adalah milik Bapak/Ibu Asano)

Sore **wa** dare **no** hon desuka? Asanosan **no** hon desu.

(itu buku milik siapa? Milik Bapak/Ibu Asano)



MENGENAL TIPE KATA KERJA

- ◉ ada tiga tipe kelompok kata kerja dalam tata bahasa Jepang
- ◉ kita akan mempelajari ketiga tipe tersebut, dalam bentuk kata kerja sopan (~masu), walaupun kita harus tahu atau dapat mengira-ira bentuk biasanya (~u, ru)
- ◉ Kata kerja yang dipelajari pada tingkat pemula adalah yang sering kita pakai sehari-hari saja. Untuk kata kerja yang lain, dapat dipelajari sendiri bagi yang berminat melanjutkan studi bahasa Jepang

KATA KERJA KELOMPOK I (GODAN DOUSHI)

Kata kerja biasa dengan akhiran ~u diganti dengan huruf i kemudian ditambah ~masu.

Vokal pada bagian akhir kata kerja bentuk dasar dapat berubah A, I, U, E, O sesuai pemakaian struktur kalimat dalam kaidah tata bahasa tertentu

- ◉ bi, mi, ni ~masu

contoh: **asobimasu** (bermain), **mimasu** (melihat), **shinimasu** (mati)

- ◉ gi, ~masu

contoh: **isogimasu** (sibuk)

- ◉ i, chi ~masu

contoh: **kaimasu** (membeli), **machimasu** (menunggu)

- ◉ ki ~masu

contoh: **kakimasu** (menulis)

- ◉ shi ~masu

contoh: **keshimasu** (menghapus)

KATA KERJA KELOMPOK 2 (ICHIDAN DOUSHI)

Kata kerja biasa dengan akhiran ~ru diganti langsung dengan ~masu

Vokal pada bagian akhir kata kerja bentuk dasar i atau e (~iru, ~eru) langsung dihilangi ru-nya dan ditambah ~masu

contoh:

~iru: abiru menjadi **abimasu** (mandi), iru menjadi **imasu** (ada, memiliki, tinggal), kariru menjadi **karimasu** (meminjam)

~eru: akeru menjadi **akemasu** (membuka), ageru menjadi **agemasu** (memberikan), oshieru menjadi **oshiemasu** (memberi tahu, mengajarkan)

courtesy of M. Khanif

KATA KERJA KELOMPOK 3 (FUKISOKU DOUSHI)

Hanya ada 2 kata kerja, yaitu kata kerja dasar KURU (datang) dan SURU (mengerjakan atau melakukan)

kimasu

shimasu

penggunaan **shimasu** termasuk dalam kata-kata yang melakukan kerja, seperti: **benkyoushimasu** (belajar), **undoushimasu**, (berolahraga) **kenkyoushimasu** (penelitian), dsb.

PERCAKAPAN

- ◉ A: Hajimemashite, watashi wa Alina Kusumaningtyas, desu. Sleman kara kimashita. Douzo yoroshiku onegaishimasu.

(perkenalkan, nama saya Alina Kusumaningtyas. Berasal dari Sleman. Senang berkenalan dengan Anda)

- ◉ B: Kochira koso, douzo yoroshiku onegaishimasu. Sumimasen, anata wa gakusei desuka?


(Sama-sama, senang berkenalan dengan Anda. Maaf, apakah kamu seorang murid?)

- ◉ A: Hai, sou desu. Watashi wa shougakko yon nensei no gakusei desu.

(Ya, begitulah. Saya murid kelas 4 SD)

- ◉ B: Aa, sou desu ne.

(Ah, begitu ya)



◉ A: **Konnichiwa, Akira-san.**

(Selamat siang Ibu/Bapak Akira)

◉ B: **Konnichiwa.**

(Selamat siang)

◉ A: **O genki desuka?**


(Apa khabar?/ Bagaimana khabarnya?/ Apakah sehat?)

◉ B: **Iie, amari genki ja arimasen. Atama ga itai desu.**

(Tidak, tidak begitu sehat. Kepala saya sakit)

◉ A: **Ja, ippai yasunde kudasai, o daiji ni /...oyasuminasai**

(Kalau begitu, tolong banyak istirahat, cepat sembuh ya/
selamat istirahat)



JA, MATA RAISHUU

- ◉ Jangan lupa mengerjakan PR dan latihannya agar lancar membaca HIRAGANA dan KATAKANA minggu depan. Selamat belajar!
- ◉ Untuk mempelajari kata kerja, bisa memakai bahan kuliah (untuk kata kerja yang sering dipakai). Jika ingin panduan lengkap, dapat membeli/membaca buku *The Complete Japanese Verb Guide, compiled by the Hiroo Japanese Center, Tuttle Language Library* (dulu ada di TB Gramedia)
- ◉ GANBATTE!!